

Путешествие на сказочную полянку

Игра «На лугу растут цветы».

Цель: привлечь внимание и интерес ребенка к совместному занятию.

На лугу растут цветы

На лугу растут цветы

Небывалой красоты. (Потягивания — руки в стороны)

К солнцу тянутся цветы.

С ними потянись и ты. (Потягивания — руки вверх)

Ветер дует иногда,

Только это не беда. (Дети машут руками, изображая ветер)


Наклоняются цветочки,

Опускают лепесточки. (Наклон.)


А потом опять встают

И по-прежнему цветут.

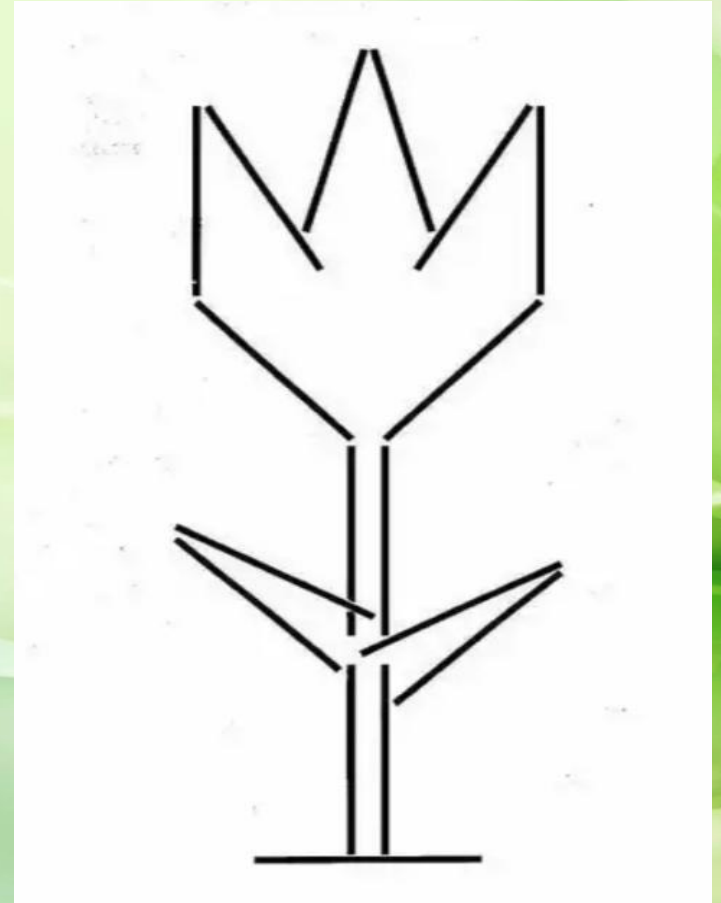
**Расцвели в лесочке
Лиловые звоночки.
(Колокольчик)**



**Он спешит весне
навстречу,
Я везде его замечу:
Жёлтенький кафтанчик
Носит...(одуванчик).**



**Замечательный
цветок,
Словно яркий огонёк.
Пышный, важный,
словно пан,
Нежный
бархатный...(Тюльпан)**



"Цветы"

Наши красные цветочки (прижимаем локти друг к другу, смыкаем кисти в виде лодочки)


Распускают лепесточки. (потом раскрываются в виде чаши, перед лицом) Ветерок немножко дышит, (затем кисти движутся против часовой стрелки и потом по часовой стрелке)

Лепестки колышет. (кисти рук наклоняются влево и вправо)

Наши красные цветочки (прижимаем локти друг к другу, смыкаем кисти в виде лодочки)

Закрывают лепесточки, (показать пальчиками, как лепестки закрываются) Они тихо засыпают, И головкою кивают.

**Посмотри, какие
необычные цветы
выросли на полянке!**



**Посмотри, какой
одуванчик! Из каких
геометрических фигур
он состоит? (ребёнок
называет название
геометрической
фигуры и цвет)**

**Какой ты молодец!(
после ответов ребёнка)**

Поиграем ещё?



**Одуванчика пушинки
Так похожи на снежинки.
Ветерок подул слегка,
Снег идёт, и нет цветка.(
Дуем на одуванчик, щеки
не надуваем)**



До свидания!

