

аппликация с мамой «насекомые»

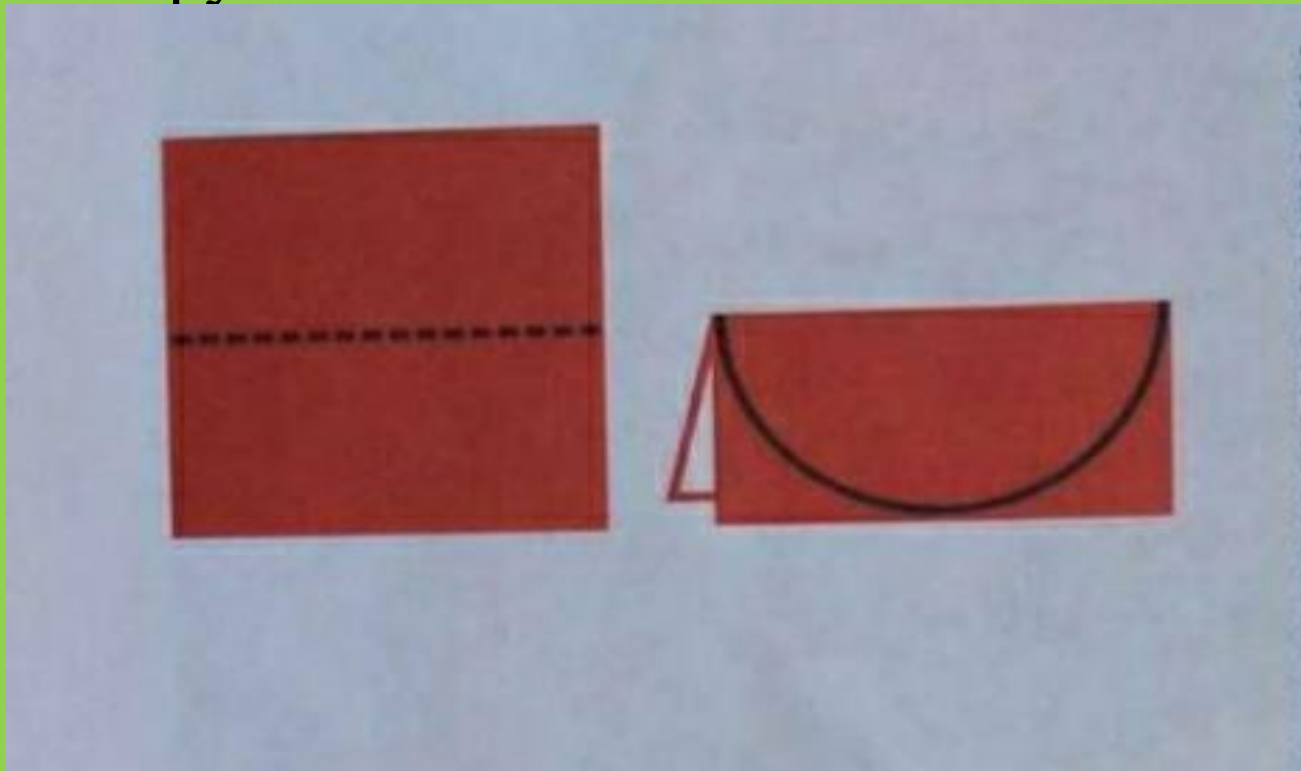


АППЛИКАЦИЯ вместе с мамой


БОЖЬЯ КОРОВКА

Материалы: красная бумага , картон, ножницы, чёрный карандаш.


1. Возьмите лист красной бумаги. Сделайте квадрат и сложите его пополам . Закругляем уголки, раскрываем и получаем круг



2. Делаем разрез по линии сгиба.
Раздвигаем и получаем крылья.




3. Оформляем божью коровку (вид сверху)




Второй вариант (вид сбоку)

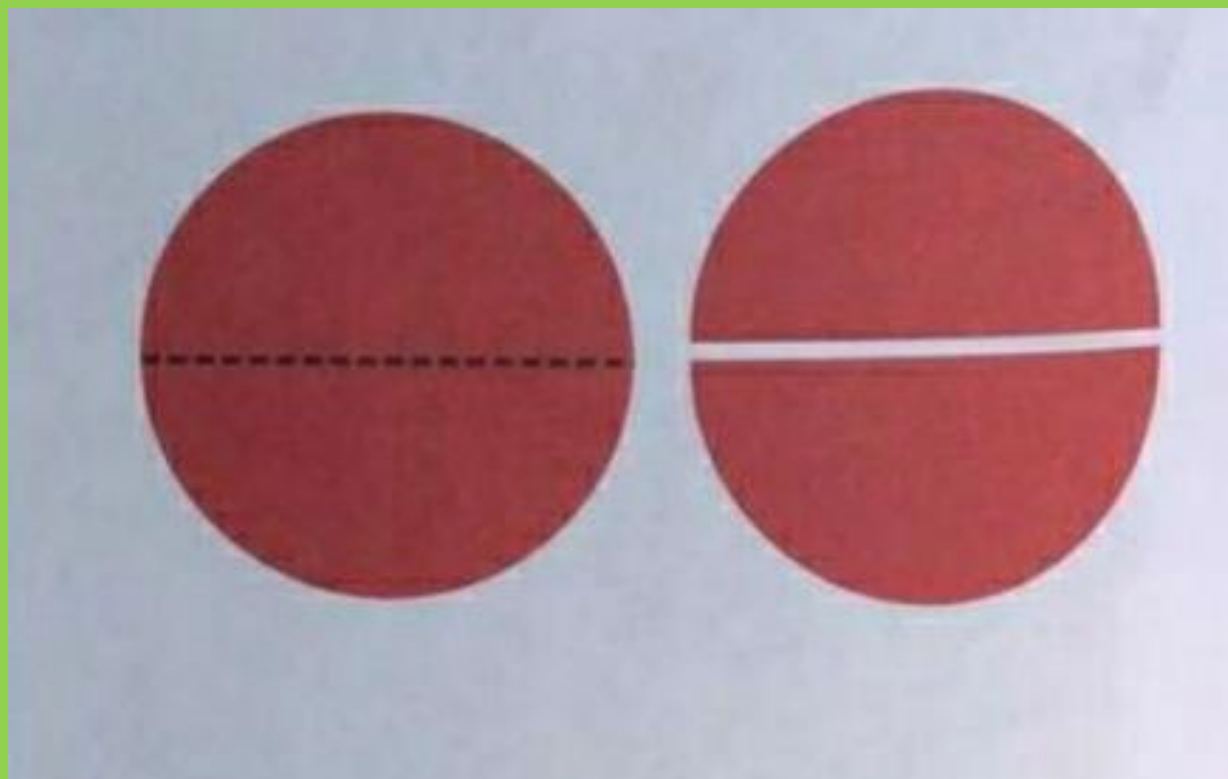
1. Складываем квадрат пополам...и ещё раз пополам.



2. Закругляем уголок,
раскрываем и получаем круг.



3. Разворачиваем и разрезаем по линии сгиба на 2 полукруга.



4. Оформляем божью коровку (вид сбоку)

