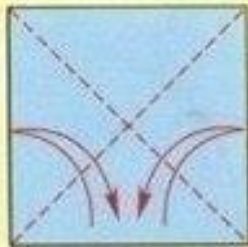


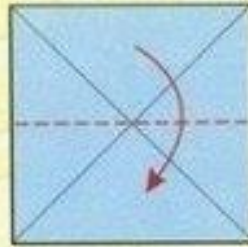


Рыбка

Давай отправимся на рыбалку!
Посидим в тишине, рыбку половим...



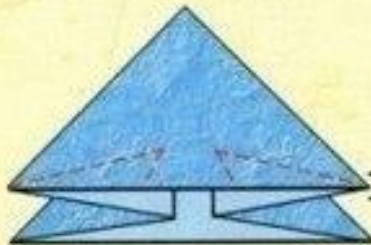
1 Наметь линии:
сложи квадратный
лист по диагоналям.



2 Сложи лист
пополам.



3 Вогни верхние
углы по намеченным
линиям.



4 Отрежь нижние края
по указанным линиям.

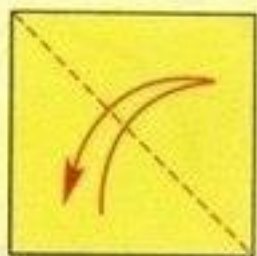


Нарисуй глазки.
Какой улов!

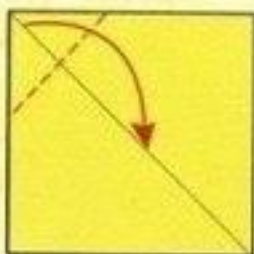


Цыплёнок

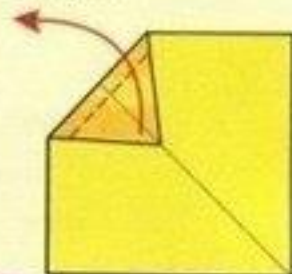
Несколько таких жёлтеньких цыплят с мамой-курицей поднимут твоё настроение в пасмурный день.



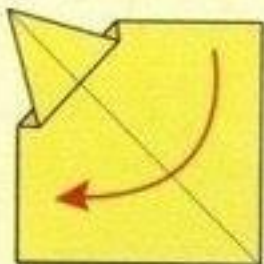
- 1** Наметь линию: сложи квадратный лист по диагонали.



- 2** Согни угол вершиной к намеченной линии.




- 3** Отогни уголок назад по указанной линии.



- 4** Сложи лист пополам.



- 5** Загни уголки с двух сторон внутрь по указанным линиям.



Покрась клюв в красный цвет и нарисуй глазки.

